

Las pequeñas Oportunidades son el principio de las Grandes Empresas

Nuevos hábitos de compra del siglo XXI



ERAVENDING

2017-2018

Grupo
La Era de la Venta Automática
DESDE 1990

LÍDERES ABSOLUTOS EN MONTAJE DE TIENDAS AUTOMÁTICAS 24 HORAS EN TODO EL TERRITORIO NACIONAL



ÍNDICE

Presentación	pág. 3
Empresa. Equipo Humano	pág. 4
Eravending Snacks and Drinks	pág. 6
Eravending Coffee	pág. 14
Cafeterías automáticas	pág. 20
Eravending Drinks	pág. 24
Eravending IceCream	pág. 28
Eravending Chef	pág. 29
Eravending Nostálgicas	pág. 31
Eravending PopCorn	pág. 32
Eravending Tabac	pág. 33
Eravending Telephone	pág. 34
Eravending Supermarket	pág. 36
Eravending Sports	pág. 40
Eravending Children's	pág. 42
Eravending Flowers	pág. 43
Eravending Music	pág. 44
Eravending Adapt	pág. 45
Abierto 25 horas	pág. 53
Eravending Emprendedores.....	pág. 73



garantiza que la empresa

LA ERA DE LA VENTA AUTOMÁTICA, S.L.

es miembro de la Asociación Nacional Española de Distribuidores Automáticos y que cumple los niveles de calidad exigidos para garantizar la idoneidad del servicio al cliente

El Secretario General

Humberto Ríos

El Presidente

Cayo Noé Quintanilla

ERAVENDING

Una Organización al servicio de la venta automática

Eravending, nace como marca, después de nuestra experiencia de más de 20 años en el negocio de la venta automática.

Bajo nuestra marca y estética, Eravending, seleccionamos los equipos expendedores más innovadores y fiables de los más prestigiosos fabricantes mundiales, que le ofrecemos en este catálogo.

Para poder hacerlo acudimos a todas las ferias internacionales (Shangai, Chicago, Las Vegas, Milán, Londres, etc.), para estar al tanto de las últimas novedades en el mundo de la venta automática.

Haciendo honor al nombre de nuestra empresa matriz, la Era de la Venta Automática, en nuestra central, con más de 500 m. de exposición podrá ver físicamente y probar nuestros últimos modelos.

Un servicio técnico, formado en las fábricas de nuestros proveedores y en el quehacer diario, con un importante stock de recambios, pudiendo instalar cualquiera de nuestros equipos expendedores en cualquier parte del país.

También en nuestro taller adaptamos expendedoras a medida, para expender diversidad de productos (parafarmacia, cebos vivos, charcutería, artículos deportivos, etc...).

Nuestro Departamento de Financiación, para la adquisición de su equipo expendedor, tiene convenios con las principales entidades bancarias (bancos y cajas), para gestionarle la financiación que más le convenga (Renting, Leasing, etc...).

Con nuestra otra marca, Abierto 25 horas, somos líderes absolutos, en tiendas automáticas 24 horas en todo el territorio nacional, con más de 200 tiendas operativas.

Permítanos demostrarle lo que sabemos de vending.

Nuestra infraestructura, profesionalidad y experiencia a su servicio.



José Ramón Fernández
Presidente del grupo



Grupo La Era de la Venta Automática



ERAVENDING
Empresa

**TIENDAS
NON STOP**
Tiendas 24h

EMPRESA
NUESTRO EQUIPO HUMANO

Nave con más de 500 m. de exposición

Nave con más de 500 m. de taller



Departamento Administrativo, Comercial,
Telemarketing y Gerencia



Departamento Técnico



Exposición



Empresa

Eravending se reserva el derecho de realizar modificaciones tanto estéticas como técnicas para mejorar las prestaciones de sus equipos expendedores

Atención al cliente 902 431 668



ERAVENDING®

Telemetria

SEPA COMO ESTA SU MAQUINA EN TIEMPO REAL

Eravending Card

- El equipo de Eravending Card es muy fácil de instalar Plug & Play.
- Dispone de Interface DEX /EVA DTS.
- Con Banda cuádruple GSM/GPRS, Wifi, Ethernet.
- Texto LCD y voz Multilenguaje con instrucciones de uso para el consumidor.
- Actualización remota del Software.
- Compatible a múltiples aplicaciones de pago.
- 4 LEDs indicadores programables y zumbador.
- Dimensiones Alto 105 mm Ancho 84 mm Fondo 48,3 mm.
- Certificados: FCC, CE, EMV, PTCRB
- ISO 7816 Contact Smart Card compliant and EMVco approved for Contact Smart Cards payment applications.
- ISO 14443 Type A and Type B Compliant and EMVco approval for Contactless Payment Implementation
- NFC
- MIFARE
- ISO 15693
- El lector Eravending Card garantiza el mayor nivel de seguridad por su múltiple encriptación - AES/DES/RSA/RNG.
- Optimizado para leer datos de una variedad de fuentes, como tarjetas de contacto con chip, tarjetas y llaves contactless, de acuerdo a la normativa ISO 14443 tipo A o B. NFC, y MIFARE, ISO 15693.
- Cumple la normativa UL, CE y FCC.



Eravending Telemetria

- Tecnología ARM - Cortex-M3, 32 bits, 168 Mega Hertz.
- La alimentación del dispositivo es a través de la máquina (12-34V, DC/AC).
- El dispositivo Eravending Telemetria se comunica con la máquina utilizando los estándares de la industria del vending, por lo tanto es compatible con una amplia gama de fabricantes.
- USB incorporado.
- La comunicación entre el dispositivo y el servidor se basa en los estándares de la industria celular; el equipo no utiliza líneas telefónicas.
- Flash externo de hasta 16 MB.
- Dimensiones físicas: - Alto 116mm, Ancho - 65mm, Fondo - 30mm.
- Fácil instalación - se conecta a la máquina por medio de dos imanes incorporados.
- Actualización remota del software
- Para sitios con limitaciones de comunicación, la comunicación se puede realizar a través de Ethernet o Wi-Fi:
 1. Wi-Fi cerrado si existiera en la ubicación
 2. Cableado Ethernet (en el caso de no poder conectarse de otra forma). Los cables Ethernet se colocarían en lugar de los cables RS485, o los que existieran. Esta comunicación es más moderna, segura, fácil de mantener y fiable, y por supuesto que está protegida a través de un Firewall.
 3. Certificados: FCC, CE, EMV, PTCRB.
 4. Transmisión de datos por un sistema de alta seguridad de encriptación: AES/DES/RSA/SSL.
 5. El servidor central de Eravending esta asegurado bajo las más estrictas normativas de seguridad PCI, DSS, SSL
- Alta fiabilidad, incluyendo la integridad de la información transmitida.
- El mecanismo de pagos se basa en la seguridad de tarjetas de crédito PCI (Industria de Tarjetas de Pago) y DSS (Normas de Seguridad de Datos para las Aplicaciones de Pagos) y la seguridad de los estándares GSM, esto nos proporciona un nivel de seguridad máximo.



ERAVENDING

Snacks and Drinks



Renting bancario a
partir de

BANCO
POPULAR

Sabadell

€/mes*

Banco
Santander



Opción de pago con
tarjeta de crédito, móvil
y telemetría a distancia



PREMIUM MAXI

CALIFICACIÓN ENERGÉTICA A+A
(menor consumo eléctrico de su categoría)

- Distribuidor de grandes dimensiones
- El mayor escaparate de su categoría

CARACTERÍSTICAS

- Alto x ancho x fondo (mm): 1830* x 1125 x 845
- Peso (neto estándar sin opciones): 340 kg
- N° de selecciones por bandeja: 10
- N° de bandejas estándar: 6
- Selecciones standar: 50
- N° de selecciones: máx. 70
- Protocolo: executive / Mdb
- Control sistema de refrigeración electrónico
temperatura interna: +2°C hasta +18°C
- Máximo consumo energético: 600 W
- Suministro eléctrico: 230 V / 50 Hz
- Categoría climática: st (+16°C hasta +38°C)
- Eva estándar - consumo energético: 244 Wh/h
- Clase energética (eva emp)*: A+

*VERSIÓN CON ASCENSOR DE
RECOGIDA DE PRODUCTOS



Teclado
antivandálico



Entrada de
monedas
antilíquidos



Iluminación
por led



Espiral
Duo-Synchro



Ascensor
recogida de
producto

Antivandálica, especialmente indicada para tiendas automáticas.



Renting bancario a
partir de

€/mes*

BANCO
POPULAR

Sabadell

Banco
Santander



Opción de pago con
tarjeta de crédito, móvil
y telemetría a distancia

PREMIUM NEW

CALIFICACIÓN ENERGÉTICA A++

(menor consumo eléctrico de su categoría)

ESPECIFICACIONES	
ALTO x ANCHO x FONDO (mm)	1830 x 875 x 780
PESO	250 Kg
Nº DE BANDEJAS	Estándar 6 / Máx 7
Nº DE SELECCIONES	Estándar 36 / Máx 56
PROTOCOLO	Executive / MDB
CONTROL TERMOSTATO	Termostato electrónico
TEMPERATURE CONTROL	Electronic Temperature Sensor (s)
TEMPERATURA INTERNA	8°C - 16°C
MÁXIMO CONSUMO ENERGÉTICO	TBC
SUMINISTRO ELÉCTRICO	230-240 VAC/50 Hz
EVA ESTÁNDAR CONSUMO ENERGÉTICO	126 Wh/h
CLASE ENERGÉTICA (EVA EMP)	A++

- DOBLE TROQUEL**
Para instalación de periféricos
- DISPLAY**
Muy luminoso y de fácil lectura
- ENTRADA DE MONEDAS**
Ranura vertical (estándar) o SCI (opción antivandal)
- BOTONERA**
Teclado numérico (estándar) o metálica (opción)
- CAJETÍN DEVOLUCIÓN**
Tapa basculante antirrobo
- UNIDAD REFRIGERACIÓN CON FILTRO**
Sistema extraíble de fácil acceso
- CRISTAL CON CÁMARA**
- ILUMINACIÓN LED'S**
De serie, luz blanca muy luminosa
- MANETA POP-UP**
Nuevo sistema de apertura puerta
- MUEBLE**
Pintura en polvo sobre chapa galvanizada, componentes aislamiento ECO-compatibles,
- ZONA DE ALMACENAMIENTO REFRIGERADA**

Fabricación en color negro



Teclado
antivandalico



Entrada de
monedas
antilíquidos



Iluminación
por led

ERAVENDING

Antivandalica, especialmente indicada para tiendas automáticas

ERAVENDING

Snacks and Drinks



Renting bancario a
partir de

€/mes*



Banco
Santander

PREMIUM NEW MINI

A esta nueva incorporación no se le resiste ni el paso más estrecho!!

El ancho de tan sólo 725 mm pasa fácilmente por la mayoría de puertas y pasillos sin perder su capacidad óptima de producto.

CARACTERÍSTICAS

ALTO X ANCHO X FONDO (mm)	1830 x 725 x 845
PESO (NETO estándar sin opciones)	270 kg
Nº DE SELECCIONES POR BANDEJA	5
Nº DE BANDEJAS	Estándar 6 / Máx. 7
Nº DE SELECCIONES	Máx. 35
PROTOCOLO	Executive / MDB
CONTROL SISTEMA DE REFRIGERACIÓN	Electrónico
TEMPERATURA INTERNA	+2°C hasta +18°C
MÁXIMO CONSUMO ENERGÉTICO	550 W
SUMINISTRO ELÉCTRICO	230 V / 50 Hz
CATEGORÍA CLIMÁTICA	ST (+16°C hasta +38°C)
EVA ESTÁNDAR - CONSUMO ENERGÉTICO	198 wh/h
CLASE ENERGÉTICA	A
(EVA EMP)**	

Fabricación en color negro



Teclado
antivandálico



Entrada de
monedas
antiliquidos



Iluminación
por led



Antivandálica, especialmente indicada para tiendas automáticas.

ERAVENDING

Snacks and Drinks



Renting bancario a
partir de

BANCO
POPULAR

Sabadell

€/mes*



Banco
Santander

SERIE ACORAZADAS

Estamos orgullosos de nuestras Snacks and Drinks acorazadas, y nos atrevemos a decir que es la máquina de snacks y bebidas, más fuerte y robusta del mercado, sin competencia para el vending público, compare.

SOLICÍTENOS UNA DEMOSTRACIÓN

La Serie Snacks and Drinks acorazadas, está disponible en versiones medium y maxi.

CARACTERÍSTICAS GENERALES

- Tecnología de la Serie "R" (memor consumo 450 vatios, refrigeración hasta 3°C).
- Electrónica: MDB, Executive, BDV.
- Display: LCD 2x 20.
- Lexán de protección de policarbonato, resistente a golpes.
- Vidrio multiestrato de seguridad, protegido por un lexán suplementario de 4 mm.
- Cierre en 4 puntos con manija.
- Cuadro retroiluminado.
- Doble temperatura configurable: estratificada 6°C.
- Parte inferior interna cerrada, sistema mono-block, facilitada para manipular el grupo de frío.
- Panel electrónico desmontable por separado.
- Grupo de frío mono-block totalmente extraíble sin necesidad de usar herramientas.



SF PANZER MAXI

DIMENSIONES (mm.): 1.845 x 1.080 x 865

PESO: 380 Kg.

ALIMENTACIÓN: 230 V - 50 Hz

POTENCIA: 450 W



Renting bancario a
partir de  €/mes*



BANCO
POPULAR

Sabadell

Banco
Santander

MEDIUM "R" ACORAZADA es la versión blindada de nuestros espirales para esos sitios con un riesgo vandálico alto.



1- Inserción moneda con sistema de prevención de cuerpos extraños y de líquidos.



2- Abertura/cierre de fácil acceso con manilla en metal, bloque de llaves programables.



3- Cremallera puerta de doble protección y barra lateral anti-palanca.



4- Cierre puerta con encastro y con 4 puntos de fijación.



5- Salida de cambio de monedas antivandálico.




SF PANZER MEDIUM

DIMENSIONES (mm.): 1.845 x 920 x 865

PESO: 350 Kg.

Alimentación: 230 V - 50 Hz

Potencia: 450 W

Renting bancario a
partir de  €/mes*



BANCO
POPULAR

Sabadell

Banco
Santander



SF MINI

DIMENSIONES (mm.):
1.100 x 715 x 780
PESO: 100 Kg.
Alimentación: 230 V - 50 Hz
Potencia: 180 W

SF MINI es una máquina "comprimida" con dimensiones convenientes para las localizaciones pequeñas.

CARACTERÍSTICAS GENERALES

- Temperatura interna regulable (estratificada): mínimo 8°C con una temperatura ambiente de 25°C.
- Capacidad de venta hasta 330 productos.
- Cajones: 4 ó 5 en chapa de acero galvanizado en caliente y prepintado.
- Cajones para la versión DUETTO: 4; de los cuales 2 cajones son para snacks, 1 para botellas PET 500 y 1 para latas de 33 cl., 25 cl. o tetrabricks. Otras configuraciones bajo pedido.
- Selecciones: de 3 a 6 por cajón, 30 selecciones como máximo.
- Puerta de recogida de producto con dispositivo antirrobo.
- Barra para guiar la caída de botellas.
- Amplio expositor en cristal con cámara de aire anti-vaho.
- Puerta en polietileno PE-HD de gran aislamiento.
- Mueble en chapa de acero galvanizado en caliente y prepintado resistente a la corrosión y con alto aislamiento.
- Utilización de materiales compatibles con alimentos en el interior del mueble.
- Placa electrónica de control de protocolos Ejecutivo, BDV, MDB Europeo y sistema "cashless".
- Display alfanumérico.
- Sistema de autodiagnóstico para detección de anomalías.
- Unidad refrigeradora con descarche automático (R134a).

ERAVENDING

Coffee



Renting bancario a
partir de

€/mes*

BANCO
POPULAR

Sabadell



Banco
Santander

Nuestras Eravending Coffee Exprés,
disponen de grupos de café exprés
de última generación, erogando un
expreso de altísima calidad.

**SOLICÍTENOS UNA PRUEBA DE
NUESTRO CAFÉ.**



Suministramos
todos los consumibles
para su
Eravending Coffee.

CARACTERÍSTICAS

Distribuidor semi-automático para el OCS con 8 selecciones.

Disponible en versión café expreso o café soluble.

Compatible con los más modernos protocolos de comunicación incluidos
Executive MDB/ICP y BDV.

Gran flexibilidad de configuración y amplia gama de versiones.

Equipada, en la versión expreso, con grupo de café en material
Ultraform®, POM, patentado por Bianchi Vending Group.

Dotada de un molinillo-dosificador que permite una dosificación y un
molido del café invariables, así como una extensa duración.

Módulo de pago preparado para venta libre. Validador o llave electrónica.

Grupo de café, molinillo y dosificador se fabrican en Bianchi Vending
Group a partir de sus propios y exclusivos proyectos.

Equipado con electrónica con microprocesador flash reprogramable con
software en entorno Windows por PC o CE por palmar.



B 150

DIMENSIONES (mm.): 1.560 x 580 x 395
PESO: 32 Kg.





Renting bancario a
partir de  €/mes*



BANCO
POPULAR

Sabadell

Banco
Santander

Versátil, flexible, todo lo mejor de la tecnología en una máquina compacta y completamente automática.

B 200, distribuidor automático con capacidad de 200 vasos (disponible también en modelo semiautomático) versión café en grano + solubles, con 12 pulsadores configurables tanto como selección como preselección.

INTERFAZ USUARIO

- . Panel de selección táctil (Soft Touch Technology) con 12 selecciones retroiluminadas configurables tanto como selección como preselección.
- . Modelo con lexan retroiluminado o LCD 7" que permite a la máquina dar información a través del display con imágenes o mensajes.
- . Dosificación de azúcar.
- . Pulsador con avisador acústico.
- . Display alfanumérico de 32 caracteres.
- . Vano de erogación iluminado con altura de 170 mm adaptada para jarra y soporte para tazas elevadas en la versión semiautomática.
- . Puerta del vano de erogación con caída ralentizada en la versión automática.

CARACTERÍSTICAS

- . Gran flexibilidad de configuraciones y una amplia elección de versiones con alimentación a red o con depósito autónomo instalable en el interior del mueble.
- . Cerradura con código programable.
- . Mezclador extraíble para facilitar las operaciones de mantenimiento.
- . Serpentin de té de serie en todas las versiones.
- . Distribuidor de vasos de diámetro adaptable (de 70 a 74 mm) y paletero regulable de 90 a 105 mm.
- . Caldera estándar para expreso: 1500 W - 150 cc. Doble caldera disponible con la unión de una caldera 700 W - 180 cc para grandes prestaciones (bebidas largas).
- . Bandeja de recogida de líquido: 2 litros con bloqueo de seguridad electrónico "demasiado lleno".
- . Depósito de recogida de posos: 200 servicios.
- . Botonera alfanumérica con 12 pulsadores opcionales para trabajar en master/slave con un distribuidor automático refrigerado de espirales.
- . Caldera de precalentamiento con gestión electrónica de la temperatura disponible en la versión de expreso doble caldera.
- . Alimentación switching que garantiza la estabilidad total de las dosis de los productos solubles y una completa protección eléctrica de seguridad.
- . Electrónica multiprotocolo de serie.
- . Compatible con telemetría.



B 200

DIMENSIONES (mm.): 1.533 x 510 x 600
PESO: 51 Kg.



Renting bancario a
partir de 1 € /mes*



La mejor respuesta calidad precio que responde al requisito esencial.

ERAVENDING B400 PP (puerta plana), distribuidor automático de bebidas calientes con capacidad de 400 vasos y 13 pulsadores de selección de los cuales 3 son preselección para dosificación de azúcar y descafeinado.

INTERFAZ USUARIO

- . panel de selección con 15 pulsadores visibles e intuitivos de los cuales 12 son selecciones directas, 1 preselección (configurable como selección) y 2 pulsadores para la dosificación del azúcar.
- . dosificación de azúcar.
- . señal acústica de selección agotada.
- . display alfanumérico de 32 caracteres.
- . puerta de recogida de producto con caída ralentizada.
- . un diseño moderno con lexan superior retroiluminado para un óptimo servicio.
- . comandos aptos para menores y discapacitados conforme a la normativa vigente.

CARACTERÍSTICAS

- . Mueble reforzado, bisagras antivandálicas y cerradura de código programable.
- . Grupo de caldera y batidores extraíbles para facilitar las operaciones de mantenimiento.
- . Serpentin para el té de serie en todas las versiones.
- . Distribuidor de vasos de diámetro adaptable (de 70 a 74 mm) y paletero regulable de 90 a 105 mm.
- . Alimentación switching que garantiza estabilidad total de la dosis de producto soluble y una completa protección eléctrica de seguridad.
- . Electrónica multiprotocolo de serie.
- . Compatible con telemetría.



B400

DIMENSIONES (mm.): 1.630 x 620 x 744
PESO: 133 Kg.

ERAVENDING

Coffee



Renting bancario a
partir de

€/mes*

BANCO
POPULAR

Sabadell



Banco
Santander

Un modelo que combina calidad y simplicidad para una oferta de producto variada.

ERAVENDING B600 PP (puerta plana), distribuidor automático de bebidas calientes con capacidad de 600 vasos y 15 pulsadores de selección de los cuales 3 son preselección para dosificación de azúcar y descafeinado.

INTERFAZ USUARIO

- . panel de selección con 15 pulsadores visibles e intuitivos de los cuales 12 son selecciones directas, 1 preselección (configurable como selección) y 2 pulsadores para la dosificación del azúcar.
- . señal acústica de selección agotada.
- . display alfanumérico de 32 caracteres.
- . puerta de recogida de producto con caída ralentizada.
- . un diseño moderno con lexan superior retroiluminado para un óptimo servicio.
- . comandos aptos para menores y discapacitados conforme a la normativa vigente.

CARACTERÍSTICAS

- . Mueble reforzado, bisagras antivandálicas y cerradura de código programable.
- . Grupo de caldera y batidores extraíbles para facilitar las operaciones de mantenimiento.
- . Serpentín para el té de serie en todas las versiones.
- . Distribuidor de vasos de diámetro adaptable (de 70 a 74 mm) y paletero regulable de 90 a 105 mm.
- . Alimentación switching que garantiza estabilidad total de la dosis de producto soluble y una completa protección eléctrica de seguridad.
- . Electrónica multiprotocolo de serie.
- . Compatible con telemetría.



B600

DIMENSIONES (mm.): 1.830 x 620 x 770
PESO: 140 Kg.



Renting bancario a
partir de 100 €/mes*



Café cremoso y aromático, en vaso pequeño ó grande, la mayor gama top del mercado.

ERAVENDING B2CUPS, distribuidor automático de bebidas calientes y frías con doble vasero con capacidad para 900 y 1.200 vasos, con hasta 36 selecciones programables tanto como selección directa como preselección.

INTERFAZ USUARIO

- . botonera táctil retroiluminada (soft touch technology) con hasta 36 pulsadores configurables como selección directa o como preselección, predispuesta de botonera alfanumérica con 12 pulsadores.
- . dosificación de azúcar.
- . introducción de monedas antivandálica de serie.
- . señal acústica de selección agotada.
- . display alfanumérico de 32 caracteres.
- . puerta de recogida de producto automática y bloqueada (en stand by) durante la erogación.
- . el diseño de la puerta permite un amplio espacio retroiluminado para poder ofrecer un óptimo servicio.

CARACTERÍSTICAS

- . Mueble con estructura reforzada, puerta y contrapuerta en aluminio anonizado y bisagras antivandálicas.
- . La puerta con doble apertura ha sido pensada para facilitar a los cargadores las operaciones de mantenimiento, cambio de etiquetas de selección y montaje de sistemas de pago importe exacto / lector de billetes.
- . Cerradura de código programable.
- . Grupo de caldera y batidores extraíbles para facilitar las operaciones de mantenimiento.
- . Serpentin para el té de serie en todas las versiones.
- . Distribuidor de vasos para distintos diámetros: dispensador 1: 600 vasos con diámetro 70-73 mm + dispensador 2: 300 vasos con diámetro 80 mm dispensador 1: 600 vasos con diámetro 70-73 mm + dispensador 2: 600 vasos con diámetro 70 mm.
- . Vano de erogación iluminado.
- . Doble vano de erogación y tambor rotativo para facilitar el mantenimiento.
- . Nuevo sistema de aspiración con copetes cubiertos para reducir la suciedad.
- . Sistema automático de regulación del molido del grano de café que garantiza, al variar la humedad y la temperatura, una calidad constante en el tiempo del producto erogado.
- . Alimentación switching que garantiza estabilidad total de la dosis de producto soluble y una completa protección eléctrica de seguridad.
- . Electrónica multiprotocolo de serie.
- . Compatible con telemetría.




B2CUPS

DIMENSIONES (mm.): 1.830 x 666 x 980
PESO: 214 Kg.

ERAVENDING

Coffee Automatic

Renting bancario a
partir de  €/mes*



Opción de pago con
tarjeta de crédito, móvil
y telemetría a distancia

Una cafetería automática en menos
de 1 m² con todos los servicios:
bebidas calientes, snacks, bollería y
bebidas frías.

Idónea para dar un servicio de cafetería automatizada
en empresas, oficinas, hoteles, hostales, concesionarios
de automóviles, etc...

CARACTERÍSTICAS GENERALES

- B 300, distribuidor automático de bebidas calientes con capacidad para 300 vasos y hasta 28 selecciones programables.
- SB MINI, distribuidor automático refrigerado de espirales snacks, botellas y latas de gran capacidad.




COFFEE AUTOMATIC B 300

DIMENSIONES (mm): 1.850 x 680 x 800

PESO: 230 kg.

Potencia: 500 W

Renting bancario a
partir de  €/mes*



BANCO
POPULAR

Sabadell

Banco
Santander

**Una cafetería automática en menos
de 1 m² con todos los servicios:
bebidas calientes, snacks, bollería y
bebidas frías.**

Idónea para dar un servicio de cafetería automatizada
en empresas, oficinas, hoteles, hostales, concesionarios
de automóviles, etc...

ERAVENDING B400 PP (puerta plana), distribuidor
automático de bebidas calientes con capacidad de 400
vasos y 13 pulsadores de selección de los cuales 3 son
preselección para dosificación de azúcar y descafeinado.

ERAVENDING M, distribuidor automático de espirales
refrigerada 3° C para la venta de snacks, sandwich,
productos frescos, latas y botellas: disponible en versión
slave.

ERAVENDING COFFE AUTOMATIC B400

- . Botonera con 12 pulsadores
- . display alfanumérico de 32 caracteres ubicados en la
máquina master de bebidas calientes.
- . Vano de erogación "Pull" iluminado en fase de cobro para
aviso al cliente.



Coffe Automatic B400

DIMENSIONES (mm.): 1.630 x 1.380 x 897
PESO: 335 Kg.

ERAVENDING

Coffee Automatic



Renting bancario a
partir de



€/mes*



Una cafetería automática en menos
de 1 m² con todos los servicios:
bebidas calientes, snacks, bollería y
bebidas frías.

Idónea para dar un servicio de cafetería automatizada
en empresas, oficinas, hoteles, hostales, concesionarios
de automóviles, etc...

ERAVENDING B600 PP (puerta plana), distribuidor
automático de bebidas calientes con capacidad de 600
vasos y 15 pulsadores de selección de los cuales 3 son
preselección para dosificación de azúcar y descafeinado.

ERAVENDING L, distribuidor automático de espirales
refrigerada 3° C para la venta de snacks, sandwich,
productos frescos, latas y botellas: disponible en versión
slave.

ERAVENDING COFFE AUTOMATIC B600

- . Botonera con 12 pulsadores
- . Display alfanumérico de 32 caracteres ubicados en la
máquina master de bebidas calientes.




Coffe Automatic B600

DIMENSIONES (mm.): 1.830 x 1.320 x 897
PESO: 345 Kg.



Coffee

Renting bancario a
partir de  €/mes*



BANCO
POPULAR

Sabadell

Banco
Santander

Una cafetería automática en menos
de 1 m² con todos los servicios:
bebidas calientes, snacks, bollería y
bebidas frías.

Idónea para dar un servicio de cafetería automatizada
en empresas, oficinas, hoteles, hostales, concesionarios
de automóviles, etc...

ERAVENDING B2CUPS, distribuidor automático de
bebidas calientes y frías con doble vasero con capacidad
para 900 y 1.200 vasos, con hasta 36 selecciones
programables tanto como selección directa como
preselección.

ERAVENDING L, distribuidor automático de espirales
refrigerada 3° C para la venta de snacks, sandwich,
productos frescos, latas y botellas: disponible en versión
slave.

ERAVENDING COFFE AUTOMATIC B2CUPS

- . Botonera con 12 pulsadores
- . Display alfanumérico de 32 caracteres ubicados en la
máquina master de bebidas calientes.



Coffe Automatic B2CUPS

DIMENSIONES (mm.): 1.830 x 1.366 x 897
PESO: 415 Kg.

ERAVENDING

Drinks



Renting bancario a
partir de

€/mes*

BANCO
POPULAR

Sabadell



Banco
Santander



CARACTERÍSTICAS GENERALES

- Distribuido automático para botellas y latas.
- Puerta de toma de productos con antirrobo.
- Display LCD alfanumérico.
- Amplio espacio para los sistemas de pago.
- Devolución de monedas motorizada.
- Temperatura interna diferenciada y regulable de 3°C a 14°C.
- Termostato mecánico Clase Climática "T" (temperatura externa hasta 43°C).
- Ventilación forzada.
- Grupo frigorífico sin mantenimiento.
- Freón ecológico R 134 A.
- Exterior de chapa pre-plastificada, estructura anti-vandálica.
- Puerta aislada y curvada con amplio lexán iluminado.
- Cierre con doble enganche.
- Celda interna de material plástico para alimentos y aislamiento de espuma de poliuretano.

ERAVENDING DRINKS B5

DIMENSIONES (mm.): 1.630 x 765 x 845

PESO: 230 Kg.

Alimentación: 230 V - 50 Hz

Potencia: 400 W



Renting bancario a
partir de

€/mes*



BANCO
POPULAR

Sabadell



Banco
Santander



CARACTERÍSTICAS GENERALES

- Distribuido automático para botellas y latas.
- Puerta de toma de productos con antirrobo.
- Display LCD alfanumérico.
- Amplio espacio para los sistemas de pago.
- Devolución de monedas motorizada.
- Temperatura interna diferenciada y regulable de 3°C a 14°C.
- Termostato mecánico Clase Climática "T" (temperatura externa hasta 43°C).
- Ventilación forzada.
- Grupo frigorífico sin mantenimiento.
- Freón ecológico R 134 A.
- Exterior de chapa pre-plastificada, estructura anti-vandálica.
- Puerta aislada y curvada con amplio lexán iluminado.
- Cierre con doble enganche.
- Celda interna de material plástico para alimentos y aislamiento de espuma de poliuretano.

ERA VENDING DRINKS B8

DIMENSIONES (mm.): 1.830 x 955 x 845

PESO: 300 Kg. (6) / 310 kg. (8)

Alimentación: 230 V - 50 Hz

Potencia: 600 W

ERAVENDING

Drinks



Renting bancario a
partir de

€/mes*

BANCO
POPULAR

Sabadell



Banco
Santander



Evolución de la gama Eravending Drinks

AMPLIO ESCAPARATE DE VISUALICACION

La EVOLUCIÓN continúa en el distribuidor automático con escaparate con más éxito de nuestra historia.

Más espacio para las ventas manteniendo al mismo tiempo el buen funcionamiento de Eravending Drinks.

Gracias a su tecnología puntera, Eravending ha desarrollado un innovador receptáculo para las bebidas para la serie Eravending Drinks con el objetivo de facilitar la recogida del producto al usuario final.

ERAVENDING DRINKS B6 CRYSTAL

DIMENSIONES (mm.): 1.830 x 950 x 845

PESO: 295 Kg.

CAPACIDAD MÁXIMA: 336 latas/240 pets

Renting bancario a
partir de

€/mes*



BANCO
POPULAR

Sabadell

Banco
Santander

Evolución de la gama Eravending Drinks

AMPLIO ESCAPARATE DE VISUALIZACION

La EVOLUCIÓN continúa en el distribuidor automático con escaparate con más éxito de nuestra historia.

Más espacio para las ventas manteniendo al mismo tiempo el buen funcionamiento de Eravending Drinks.

Gracias a su tecnología puntera, Eravending ha desarrollado un innovador receptáculo para las bebidas para la serie Eravending Drinks con el objetivo de facilitar la recogida del producto al usuario final.



ERAVENDING DRINKS B9 CRYSTAL

DIMENSIONES (mm.): 1.830 x 1.220 x 845

PESO: 345 Kg.

CAPACIDAD MÁXIMA: 504 latas/360 pets

ERAVENDING

Series nostálgicas

Renting bancario a

partir de

€/mes*



BANCO POPULAR

Sabadell



Banco Santander

TRADITION W 64

La máquina vending Tradition W64 para bebidas frías en latas y botellas. Réplica de la famosa máquina vending V44.

CARACTERÍSTICAS TÉCNICAS

CABINA

- Cabina de acero en dos colores y acabado con baño de polvo brillante.
- Puertas de acero y poliestireno a prueba de golpes, esmaltadas en dos brillantes colores.
- Elementos decorativos y de control de cinc colado a presión cromado.
- Construcción modular para un fácil mantenimiento.
- 2 ruedas y asidero para facilitar el transporte.

ELEMENTOS DE CONTROL

- Display LED de 5 dígitos.
- Palanca de selección de fácil movimiento izquierda/derecha.
- Abridor de botellas con recipiente de tapones.
- Control para evitar la colisión de las latas o botellas en la zona de suministro.

SELECCIONES / COLUMNAS

- 2 selecciones, 2 columnas.
- Ajuste de las columnas para latas o botellas.

DIMENSIONES DE BOTELLAS / LATAS

- Diámetro mín.: 52 mm., máx.: 66 mm.
- Alto mín.: 92 mm., máx.: 306 mm.

CAPACIDAD POR COLUMNA / TOTAL

- | | |
|------------------------------|-------|
| • Latas de 0,25 l. | 40/80 |
| • Latas de 0,33 l. | 32/64 |
| • Latas de 0,50 l. | 16/32 |
| • Botellas de vidrio 0,33 l. | 16/32 |
| • Botellas PET 0,50 l. | 16/32 |



TRADITION W 64

DIMENSIONES (mm.): 1.462 x 410 x 610

PESO: 117 Kg.

Consumo de potencia: 250 W.

Conexión de red: 230 V., 10 A., 50 Hz.

Otros valores a solicitud.

Mando con bajo voltaje no peligroso.

ERAVENDING

Ice, Ice cream

Renting bancario a
partir de  €/mes*

 BANCO
POPULAR

 Sabadell

 Banco
Santander



Opción de pago con
tarjeta de crédito, móvil
y telemetría a distancia



hielo y helados
al instante

www.eravending.es

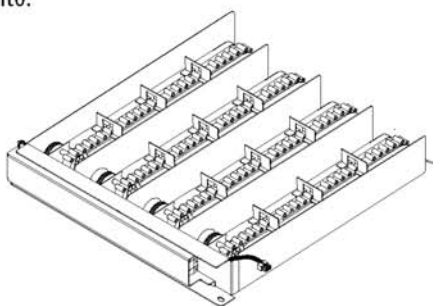
ERAVENDING ICE es la máquina de vending ideal para ofrecer un servicio de comedor las 24 horas del día. ERAVENDING ICE conserva hasta 30 platos congelados que se pueden calentar al momento gracias a un módulo de microondas opcional que se activa una vez que el producto ha sido dispensado. ERAVENDING ICE conserva los alimentos a -21°C y los deposita a la altura de la mano gracias al sistema de entrega con bandas y ascensor, que evita golpes y movimientos bruscos. La máquina se puede completar con otros modelos de venta de ensaladas y platos fríos, refrescos, snacks, postres y café para disponer, así, de un menú completo.

CARACTERÍSTICAS

- Preparada para la dispensación de platos con medidas de hasta 230x180x35. Puede dispensar también bolsas de hielo y helados sin necesidad de envases extra al propio del producto.
- Configuración flexible que permite ajustar canales a nuevos productos sin necesidad de herramientas.
- Control inteligente de la caducidad de productos.
- Individual por producto y fecha: bloquea la venta de ese producto.
- Total. En caso de falta de suministro eléctrico o si el producto ha alcanzado una temperatura no deseada durante un largo periodo de tiempo.
- Ascensor de entrega de producto a la altura de la mano del usuario (dispensación sin golpes).
- Sistema FIFO (First In First Out). Renovación continua de producto nuevo. Dispensación de productos según orden de llenado.
- Detección de venta correcta por fotocélulas.
- Sistema de desescarche automático.

CONSTRUCCIÓN Y DIMENSIONES

- Sistema aislante de espuma inyectada, que permite el mantenimiento de la temperatura con el menor consumo eléctrico.
- Cabina sellada con cierre de compuerta motorizada, máximo aislamiento antihumedad.
- Mueble externo de acero de 1,5 mm de espesor tratado contra la corrosión y el óxido.
- Iluminación del panel frontal con leds de bajo consumo.
- Cierre con pletina y tres puntos de anclaje, con cerradura de seguridad y banda antipalanca.
- Frontales en acero inoxidable para una mejor limpieza.
- Botones iluminados para indicar la posibilidad de uso del microondas y pantalla numérica con tiempo de calentamiento.



Formatos de bandejas y canales ajustables.
Permiten obtener la máxima capacidad para cualquier formato de producto

Eravending se reserva el derecho de realizar modificaciones tanto estéticas como técnicas para mejorar las prestaciones de sus equipos expendedores

GESTIÓN DE CRÉDITO

- Monedero suministrado de serie con 5 tubos para hasta 5 valores de moneda, validador de monedas con los sistemas más fiables contra el fraude.

PROGRAMACIÓN

- Programación general in situ mediante teclado de máquina, terminal de mano EasyFlash, a través de PC o módem por telemetría con el software de gestión Vending Track.
- Completo almacenamiento y extracción de contabilidades.
- Programación dinámica que permite la unión de varios canales a un número de selección.

OPCIONES

- Conexiones para lector de tarjetas y lector de billetes.
- Módulo de Microondas lateral, controlados por la propia ERAVENDING ICE, solo pueden ser usados cuando se ha extraído el producto de la máquina ERAVENDING ICE principal.

ERAVENDING ICE - ICE CREAM	
Temperatura	-21°C
Número de bandejas / Motores	10 bandejas / 3 motores
Ascensor	Sí
Selecciones	Teclado numérico
Panel publicitario iluminado	1.699 x 720 mm
Dimensiones	1.830 x 1.037 x 951 mm
Peso	425 kg
Alimentación	230 V, 50 Hz*
Refrigerante	R-404A Libre de CFC
Potencia máxima consumida	1.800 vatios (solo durante los ciclos de desescarche)
Módulo microondas	1.820 x 640 x 510 mm

*Otras tensiones, consultar.

CIERRE ANTIVANDÁLICO DE PLETINA

OPTIMIZACIÓN CAPACIDAD Y VOLUMEN

SISTEMAS DE PAGO CON MONEDERO Y BILLETERO

ASCENSOR

PROGRAMACIÓN DE CADUCIDAD POR TEMPERATURA

FOTOCÉLULAS DE DETECCIÓN DE SALIDA DEL PRODUCTO

ERAVENDING

Ice Cream



ICE CREAM MAXI

DIMENSIONES (mm.): 1.923 x 1.045 x 921,5

PESO: 440 Kg.

Capacidad: 10 bandejas de 2, 3 o 4 canales cada una, y 60 cm. de largo en cada canal para emplazar producto, desde 1 a 40 productos diferentes (dependiendo de la configuración)

CARACTERÍSTICAS GENERALES

- Programación flexible de canales, selecciones y precios: permite la unión de varios canales a una sola selección, dispensa alternando éstos.
- Gran panel frontal con iluminación interior para publicidad.
- Detección automática de la configuración de canales existentes.
- Control inteligente de la caducidad de productos.
- Programación en dos formas:
 - Individual por producto y fecha; bloquea la venta de ese producto.
 - Total, en caso de falta de suministro eléctrico y el producto ha alcanzado la temperatura no deseada por largo tiempo.
- Control electrónico de la temperatura.
- Renovación continua de producto nuevo: dispensa los productos



ICE CREAM MINI

DIMENSIONES (mm.): 1.825 x 760 x 790

PESO: 330 Kg.

Capacidad: 10 bandejas de 2 canales cada una, entre 6 y 9 productos por canal, máximo 180 helados dependiendo de las dimensiones de éstos.

según el orden de llenado (sistema FIFO).

- Display LCD con mensajes directos de estado y programación.
- Control inteligente de la posición de los mecanismos mediante fotocélulas.
- Auto-test continuo del estado de funcionamiento mediante mensajes en display: rearmables automáticamente y mediante programación.
- Dos salidas RS 232 para toma de datos, programación y conexión de accesorios.
- Temperatura cabina producto: de -21°C a -24°C.
- Teclado robusto antigolpes.
- Canal de extracción horizontal mediante paletas y limitadores de ancho de producto ajustables; el ajuste no requiere herramientas.

ERAVENDING

Zumo de naranja natural

Renting bancario a
partir de

€/mes*

BANCO
POPULAR

B

Sabadell



Banco
Santander



Opción de pago con
tarjeta de crédito, móvil
y telemetría a distancia

EXPENDEDORA DE ZUMO DE NARANJA NATURAL

CARACTERÍSTICAS

- Voltaje: 230V-50 Hz. 220V-60 Hz. 110V-60 Hz
- Autonomía: 50-55 servicios
- Tiempo de servicio: 20-26 segundos
- Refrigerante: R134A
- Peso: 225 kg
- Alimentador: 25 kg de fruta
- Dispensador de vasos: 115 uds. para vasos boca Ø 70-71 de 150 cc a 220 cc
- Diámetro de fruta: Ø 55-75 mm Opt:
Copa grande Ø 70-90 mm
- Medidas: 1845 (a) x 680 (l) x 700 (p) mm
- Protección: Sensores de bloqueo
- Máx. presión entrada agua: 6 bar
- Ventana que permite al cliente ver el proceso de exprimido
- Autolavado programable por servicios o tiempo

**HAGA
NEGOCIO
VENDIENDO
SALUD**




ERAVENDING

Prensa

Renting bancario a
partir de  €/mes*



Banco Sabadell



Opción de pago con
tarjeta de crédito, móvil
y telemetría a distancia

EXPENDEDORA DE PERIÓDICOS Y REVISTAS

CARACTERÍSTICAS

- MEDIDAS: 1830 x 803 x 935 mm
- Capacidad 9 selecciones y 225 ejemplares; y con módulo esclavo, 18 selecciones y 450 ejemplares.
- Configuración y programación flexible.
- Gran escaparate, en el cual el cliente puede ver todos los ejemplares (esto aumenta la venta un 30 % más que una máquina opaca).
- Sensor caída de producto, si por alguna causa el ejemplar no cae, devuelve el dinero al cliente.
- Se puede acoplar un módulo esclavo que duplica el número de selecciones y la capacidad de la máquina.

CONSTRUCCIÓN

- Estructura modular en mueble, protegido con un tratamiento anticorrosión y antioxidación.
- Cerradura de seguridad con pletina y tres puntos de anclaje.
- Hucha con cierre y gran capacidad, con opción de autocierre al extraerla.
- Mueble con espuma aislante inyectada.

ACEPTACIÓN DE MONEDA

- Sistema de cobro: Monedero Eravending provisto de 5 tubos de devolución para hasta cinco valores diferentes.
- Validador de moneda Eravending con los más fiables sistemas contra el fraude.

OPCIONES

- Lector de billetes.
- Entrada monedas antilíquidos (ver foto).



ERAVENDING

Mobile recharging



Renting bancario a
partir de € /mes*

BANCO
POPULAR

B Sabadell

Banco
Santander

En España hay actualmente más de 50.000.000 de móviles
y somos el país líder europeo en número de móviles por habitante



Opción de pago con
tarjeta de crédito, móvil
y telemetría a distancia

¡PORQUÉ NO FORMAR PARTE DE ESTE NEGOCIO!



NOVEDAD

Máquina expendedora de carga de batería de teléfonos móviles, para instalar en bares, cafeterías, restaurantes, disco-bares, gimnasios, estaciones de autobuses, ...

- Mercado virgen, más de 50.000 puntos donde ubicarla.
- Márgenes comerciales netos de un 90%.
- Pantalla tft de 10 pulgadas para comercializar publicidad.
- Puede cargar 6 teléfonos móviles a la vez.
- Recarga el 95% de las marcas de móviles más populares Apple, Samsung, Ig, ...
- 6 compartimentos de seguridad, con cerradura electrónica, con código de seguridad de 4 dígitos (igual a las cajas fuertes de los hoteles).

ERAVENDING

Chef



Renting bancario a
partir de

€/mes*

BANCO
POPULAR

Sabadell



Banco
Santander

CHEFF NEW

Plus de Productos

- Zona de productos a +3°C
- Iluminación por LED
- Display LCD gráfico
- Inserción moneda y teclado anti-vandálicos
- Cajón de retirada de producto con bloqueo de seguridad
- Perfil antipalanca exterior
- Grupo frigorífico slide-out (pendiente de patente)
- Circulación de aire lateral (patentado)
- Horno microondas integrado de alta capacidad (pendiente de patente)
- Tiempo de calentamiento programable para cada selección

Características Generales

- Altura 1830 mm
- Ancho 765 mm
- Profundidad 900 mm
- Peso 230 kg
- Alimentación 230/50 V/Hz
- Consumo EVA-EMP (Idle Mode) 276 Wh/h
- Temp. Config. Food + 3° C con seguridad de frío
- Protocollo MDB/Executive/BDV
- Potencia nominal 430 W frío / 1000 W caliente
- Altura celda productos 730 mm
- Cajones nr 4
- Selecciones nr 12 / 16
- Productos nr 60 / 90
- Cumple con las normativas CE
- Color estándar: Plata/Antracita



Chef



Renting bancario a

partir de € /mes*



BANCO POPULAR

Sabadell

Banco Santander

COMIDA CALIENTE

Comer bien ahora es más fácil.

Con la nueva máquina ERAVENDING CHEF.

Se compone de un módulo de microondas que permite dispensar platos precocinados, bocadillos variados, raciones individuales de pizzas, todo recién horneado. Y también postres fríos envasados: tartas, fruta, etc...

Su adaptabilidad a cualquier envase, dos zonas de temperatura, un gran número de diferentes selecciones y los más avanzados medios de pago, además entrega al momento comidas calientes y productos refrigerados todo en una misma máquina.

Sin golpes ni caídas que deterioren el envase o su contenido, todo el trayecto desde las bandejas hasta la entrega al usuario se realiza de forma horizontal.

Otra gran solución para completar la oferta de servicios en el sector Vending.



CARACTERÍSTICAS GENERALES

- Programación flexible de canales, selecciones y precios: permite la unión de uno o varios canales a una sola selección, dispensa alternando éstos.
- Gran panel frontal con iluminación interior para publicidad.
- Detección automática de la configuración de canales existentes.
- Control programable de la caducidad de productos.
- Control electrónico de la temperatura, programable entre 0,50 y 90.
- Renovación continua de producto nuevo: dispensa los productos según el orden de llenado (sistema FIFO).

- Display LCD con mensajes directos de estado y programación.
- Control inteligente de la posición de los mecanismos mediante fotocélulas.
- Auto-test continuo del estado de funcionamiento mediante mensajes en display: rearmables automáticamente y por programación.
- Dos salidas RS 232 para toma de datos, programación y conexión de accesorios.
- Teclado robusto antigolpes.
- Canales de extracción horizontal mediante paletas y limitadores de ancho de producto ajustables; el ajuste no requiere herramientas.

ERAVENDING

PopCorn



Renting bancario a
partir de

€/mes*

BANCO
POPULAR

Sabadell



Banco
Santander

POP CORN MINI

El modelo más económico de nuestras máquinas vending, conserva el atractivo diseño pero es más ligera. Colócala dónde quieras gracias a sus ruedas traseras y el asa. La tecnología que consigue las deliciosas palomitas es la misma que en nuestras máquinas de mayor calidad, por lo que el producto sigue siendo un gran atractivo tan sólo con el aroma que desprenden.



CARACTERÍSTICAS TÉCNICAS

- Pintado Epoxy.
- Capacidad Pop Corn Mini: 5 Kg. de maíz y 120 vasos.
- Capacidad Pop Corn Medium: 6,5 Kg. de maíz y 150 vasos.
- Salida automática de vasos.
- Selector electrónico multimoneda.
- C.P.U.
- Kit de música, voz y luces.
- Ruedas y asa (fácil movilidad).
- Iluminación exterior Leds.
- Cajón desperdicio y recaudación de mayor capacidad.
- Distribución interior nueva.

POP CORN MINI

DIMENSIONES (mm.): 1.520 x 320 x 360

Renting bancario a

partir de € /mes*



SERIE TABAC BASIC

Gran capacidad y flexibilidad de canales

La nueva gama Crystal se ha desarrollado optimizando los espacios al máximo y consiguiendo una gran capacidad. La posibilidad de combinar canales de diferentes tamaños permite adaptarse a cada una de las necesidades.

Nueva electrónica

La incorporación del nuevo procesador proporciona mayor rapidez y versatilidad en las operaciones. La actualización del software se puede realizar in situ o de manera remota, sin necesidad de desplazarse a la máquina.

Sistemas de comunicaciones, GM Com y GM Bos.

GM Com: Sistema de comunicación vía modem/GSM que permite la gestión del parque de máquinas vending.

GM Bos: Posibilidad de conexión GPRS, ethernet o wifi para comunicación TCP/IP. Podrá obtener información de ventas de la máquina a través de una web service.

Nuevo sistema de programación de la máquina

La serie Crystal permite acceder a todas las opciones de programación a través del teclado frontal, que junto con el display de texto guía al usuario para la programación cómoda, fácil e intuitiva.

Cerradura electrónica de seguridad

Bloqueo de la cerradura mediante código de seguridad programado a través del teclado o de manera remota.

Hucha independiente con cerradura de seguridad

Iluminación de botonera mediante led

Las etiquetas de producto se iluminan con leds lo que proporciona un diseño más innovador y un bajo consumo energético, confirmando el compromiso de GM Vending con el medio ambiente.

Cambio frontal de etiquetas

El acceso desde el exterior de la máquina y con cerradura independiente permite un cambio de etiquetas de producto fácil y cómodo.

Monedero de cambio y lector de billetes

Toda la gama Crystal incorpora de serie monedero de cambio y lector de billetes con stacker. En función del modelo incorpora de serie el hopper o la preinstalación para su instalación opcional.

Salida de monedas superior

Independiente de la salida de producto la devolución de monedas se ha ubicado en u

**TABAC
10/15**



**TABAC
24/23**



**TABAC
24/16**



**TABAC
36/30**



**TABAC
48/39**



CAPACIDAD	374	521	611	745	1137
Nº SELECCIONES	15	24	24	36	48
Nº COLUMNAS	10	23	16	30	39
DIMENSIONES(mfml)	1555 x 460 x 390	1555 x 650 x 390	1555 x 650 x 390	1555 x 650 x 525	1655 x 650 x 660
PESO:NETO/BRUTO	85 / 90	120 / 125	110 / 115	145 / 150	230 / 235

ERAVENDING

Music

Renting bancario a
partir de  €/mes*



BANCO
POPULAR

B

Sabadell



Banco
Santander



Opción de pago con
tarjeta de crédito, móvil
y telemetría a distancia

ERAVENDING MÚSIC

La vida moderna ha redescubierto el nostálgico estilo de la década de los 40 y los 50. El diseño único de aquellos años, con cromados y brillo, constituye ahora un cambio bien acogido en el mundo escueto y abstracto de las formas y la funcionalidad modernas. Eravending Music combina ambas cosas.



CARACTERÍSTICAS TÉCNICAS

- Las burbujas de agua y aire animan alegremente los 8 tubos de burbujas, mientras que un "kaleidoscope" de colores variados, fluye a través de 4 cilindros de plástico translúcido.
- Cuando el cargador coja y voltee los CD's justo enfrente de usted, sentirá que está de vuelta en los años 50.
- Las 19 piezas con acabado metálico son de fundición genuina de metal con triple chapado (cobre, níquel o pulido de cromo).
- Con la máxima calidad y las mejores maderas, que adornan esta belleza.
- Calidad artesanal marca Eravending.
- Increíble calidad de sonido con 5 altavoces, sistema de 3 vías dual y amplificador Peavey Electronics IPR1600 de 1600 vatios de potencia.
- Disponible en 3 acabados:
 - Nogal
 - Roble
 - Negro




ERAVENDING MUSIC

DIMENSIONES (mm.): 1.524 x 851 x 680
PESO: 130 Kg.

ERAVENDING

Supermarket

Renting bancario a
partir de  €/mes*

BANCO
POPULAR

B Sabadell

Banco
Santander



Opción de pago con
tarjeta de crédito, móvil
y telemetría a distancia

SUPERMARKET J / NEW



Adaptable a productos de Farmacia,
Supermercado, Alimentación, Telefonía
Móvil, etc.

ESPECIFICACIONES TÉCNICAS

- Capacidad máxima: 8 bandejas de hasta 10 canales
- Ascensor: Sí
- Selecciones: Teclado numérico
- Medidas: 1830 x 1043 x 970 mm
- Acabado: Acero / cristal transparente

OPCIONES

- Puede controlar hasta 3 máquinas esclavas,
medidas: 1830 x 803 x 970 mm

CONFIGURABLE PARA QUE EXPENDA
TODO TIPO DE PRODUCTOS

ERAVENDING Supermarket



Renting bancario a
partir de

€/mes*

BANCO
POPULAR

Sabadell



Banco
Santander

LLEGAN LOS SUPERMERCADOS AUTOMATIZADOS

Automatice su tienda, para poder dar servicio a sus clientes, las 24 horas del día, los 365 días del año, provista de todos los sistemas de pago (con moneda y billetes) e impresora de ticket.

Variedad de productos que hasta ahora no era posible expender (máximo 500 mm. de ancho x 250 mm. de alto y 6 Kg. de peso), la máquina se puede configurar a medida de diferentes productos.

Puede vender infinidad de productos como:

1. **PARAFARMACIA:** Leches (tanto en envase redondo como cuadrado), bolsas grandes de pañales, preservativos, potitos, biberones, etc...
- El producto no se golpea, es extraído de la estantería y bajado por el ascensor, hasta ser entregado en la trampilla de salida al cliente.
2. **TIENDAS DE ANIMALES:** Sacos de pienso y arena (perros y gatos), varios formatos, champús, etc,...
3. **GASOLINERAS:** Latas de aceite, filtros, refrigerante, champús de coche, limpia salpicaderos, carbón vegetal, envases homologados para recoger combustible, etc,...
4. **SEXSHOP:** Todo tipo de productos eróticos (para preservar la intimidad del cliente).
5. **SUPERMERCADOS:** Tetrabricks de leche, colacao, cajas de galletas, azúcar, arroz, pan integral, aceite, latas de conserva, detergentes, suavizantes, fruta envasada, etc,...



SUPERMARKET


DIMENSIONES (mm.): 2.255 x 1.425 x 850

Peso aprox.: 300 Kg. vacío

Alimentación: 220 V

Consumo aprox.: 350 W

Productos



Renting bancario a
partir de  €/mes*



BANCO
POPULAR

Sabadell

Banco
Santander

PARAFARMACIA

LIBROS



CARACTERÍSTICAS GENERALES

- Tenga su parafarmacia abierta 24 horas, 365 días del año.
- Nueva máquina expendedora de productos de parafarmacia para empotrar en su local.
- Expende preservativos y envases de todas las marcas, pasta dental, cepillos dentales, tiritas, potitos infantiles, biberones, chupetes, pañuelos de papel, etc.; todo lo que no necesite receta médica y no sean medicamentos.
- Hay cuatro modelos de máquinas de 22, 30, 36 y 45 productos, existe una versión acorazada y antivandálica. todas pueden incorporar lector de billetes, fotocélula de caída del producto (si el producto se engancha devuelve el dinero al cliente) y refrigeración para higiene de los productos.
- La máquina se puede adquirir mediante renting financiero de 1 a 5 años, al terminar el renting pasa a su propiedad.

- ¡¡Consultenos y le visitaremos sin ningún compromiso!!
- Expendedora de libros de bolsillo, planos, guías, etc.
- Tenga su librería abierta 24 horas, vendiendo libros de bolsillo (últimas novedades), planos de la ciudad, guías, material escolar...
- Se la podemos confeccionar a medida (según los productos que quiera expender), colocarle un lector para pago con billetes y fotocélula caída de producto (si el producto se queda enganchado no cobra al cliente) y se la podemos integrar en el escaparate de su librería, le haremos una simulación de como le quedaría instalada.
- Sea un empresario innovador y diferencie su competencia, medidas: 3 anchos diferentes 71 cm., 85 cm., 104 cm.; de alto 183 cm. y de fondo 75 cm. (vea modelos en catálogo de snacks, expendedoras fas o bianchi).

ERAVENDING²⁴

Supermarket



Renting bancario a
partir de

€/mes*

BANCO
POPULAR

Sabadell




Banco
Santander



Comparativa Snacks normal con Supermarket



Renting bancario a
partir de  €/mes*



BANCO
POPULAR

Sabadell

Banco
Santander



Supermercado automatizado, formado por
2 Eravending Supermarket

Productos



ERAVENDING

Sports



Renting bancario a
partir de

€/mes*

BANCO
POPULAR

Sabadell



Banco
Santander

BILLAR

Elegante, clásico y con los mejores materiales (roble macizo) y acabados. Este billar es ideal para locales selectos garantizando una rentabilidad extraordinaria gracias a su combinación de técnica y belleza. El más indicado para salones, clubs deportivos, hoteles, pubs y todo tipo de establecimientos donde el entorno sea de gran belleza y calidad.



BILLARES

MODELO	EXTERIOR	JUEGO	PESO
9'	2,84 X 1,57 m.	2,54 X 1,27 m.	412 Kg.
8'	2,54 X 1,42 m.	2,24 X 1,42 m.	360 Kg.
7'	2,30 X 1,30 m.	2,00 X 1,00 m.	310 Kg.



Renting bancario a
partir de

€/mes*



BANCO
POPULAR

Sabadell

Banco
Santander



FUTBOLÍN

El clásico fútbolín Español garantiza de una alta calidad y un juego inigualable.

DIMENSIONES (mm.): 985 x 163 x 129
Medidas embalaje (mm.): 920 x 165 x 500
Peso Neto/Peso Bruto: 125/165 Kg.

CARACTERÍSTICAS GENERALES

- Mesa con diseño vanguardista y atractivo.
- Construido íntegramente en fibra de madera.
- Campo de juego de alta resistencia con tapiz bicolor; lo que confiere mayor rapidez al juego y vistosidad a la mesa.
- Monedero mecánico con diversas opciones para monedas.
- Barras de acero con revestimiento de níquel-cromo.
- Cajón extraíble con departamento para albergar el arcón de monedas; ambos con cerraduras independientes.
- Jugadores fabricados en duraluminio inyectado.
- Sistema anti-fraude a base de canaleta de seguridad para la extracción ordenada de las bolas.
- Iluminación interior de campo de juego (opcional).
- Modelo electrónico disponible.



FUTBOLÍN EXTERNA

DIMENSIONES (mm.): 910 x 162 x 157
Medidas embalaje (mm.): 920 x 165 x 420
Peso Neto/Peso Bruto: 125/138 Kg.

CARACTERÍSTICAS GENERALES

- Mesa con diseño vanguardista y atractivo.
- Construido íntegramente en fibra de madera.
- Campo de juego de alta resistencia con tapiz bicolor; lo que confiere mayor rapidez al juego y vistosidad a la mesa.
- Monedero mecánico con diversas opciones para monedas.
- Barras de acero con revestimiento de níquel-cromo.
- Cajón extraíble con departamento para albergar el arcón de monedas; ambos con cerraduras independientes.
- Jugadores fabricados en duraluminio inyectado.
- Sistema anti-fraude a base de canaleta de seguridad para la extracción ordenada de las bolas.

MODELOS Y CARACTERÍSTICAS

MODELO PUB: Iluminación mediante barra de luz externa.

MODELO ELECTRÓNICO: C.P.U. con sintetizador de voz y música de reclamo; marcador digital de tiempo y número de goles; diversas posibilidades de programación (tiempo, goles, créditos, etc.); iluminación mediante barra de luz externa.

ERA VENDING

Children's



Renting bancario a
partir de

€/mes*

BANCO
POPULAR

Sabadell



Banco
Santander

MÁQUINAS PARA DIVERSIÓN INFANTIL

- Puerta del monedero en acero inoxidable.
- Contador para una mayor seguridad en las recaudaciones.
- Una base de máquina que nos permite desplazarla con gran ligereza y comodidad.
- C.P.U. que permite al operador modificar el volumen del sonido y los tiempos y precios de las partidas.



ERAVENDING Flowers

Renting bancario a
partir de €mes*

BANCO POPULAR B Sabadell

Banco Santander



Opción de pago con
tarjeta de crédito, móvil
y telemetría a distancia

FLORISTERÍA 24 HORAS

Las flores, al igual que cualquier otro producto del mercado, tienen que adaptarse a las necesidades del cliente. Así que hemos creado un canal de venta que complementaría a las floristas convencionales mediante la expendedora automática de ramos de flores.

La colocación de máquinas expendedoras en centros comerciales, hospitales, aeropuertos, cementerios y otras zonas, garantiza el suministro de ramos de flores frescos cuando y donde el consumidor requiere.

CARACTERÍSTICAS

- Dimensiones: 1200 x 925 x 1950 (H) mm.
- Peso: 440 Kg.
- Consumo de energía: 1040 W.
- Capacidad para 18 ramos.
- Amplia zona expositiva de gran visibilidad e iluminada.
- Equipo de frío de alta eficacia de enfriamiento, fácilmente desmontable que permite mantener una temperatura homogénea y constante para la conservación óptima de las flores.
- Compartimiento eléctrico-electrónico protegido y de fácil acceso para su mantenimiento.
- Medios de pago protegidos dentro de un módulo independiente.
- Conformidad con la marca de calidad CE.



ERAVENDING Flowers

Renting bancario a
partir de /mes*



Opción de pago con
tarjeta de crédito, móvil
y telemetría a distancia

FLORISTERÍA 24 HORAS

ERAVENDING FLOWHERS B-8 es la máquina expendedora de flores adecuada para floristas. Este modelo se puede colocar en la fachada, y poder vender y dar servicio a sus clientes las 24 horas del día. Es el modelo más delgado, hecho para vender de 8 a 10 productos, de creaciones florales.

Nuestros clientes, en toda Europa, lo utilizan para vender flores directamente a los transeúntes, las 24 horas del día los 365 días del año.

- Aprovechan la compra por impulso gracias a un distribuidor con un fuerte impacto visual.
- Trabaja independientemente de tus horas de apertura.
- Reducir las dudas de los clientes al mostrar precios y productos ofrecidos con anticipación.

La mejor herramienta para venderle a las personas de hoy: saben lo que quieren, que por sus ocupaciones, no pueden acudir durante el horario de tienda.

CARACTERÍSTICAS

- Iluminación leds
- Dimensiones: Altura: 1800 mm
Ancho: 980 mm
Profundidad: 640 mm
- Peso: 240 Kg
- Fuente de alimentación:
230V / 50Hz / 400W
- Posibilidad de acoplarle 3 máquinas esclavas, para triplicar capacidad
- Opción de logotización con su logo e imagen corporativa a medida
- Opción de pago con tarjeta bancaria, móvil y Telemetría a distancia, para saber el stop, ventas, alarmas por fuera de servicio y estadísticas de ventas
- Medidas máquina esclava: Altura 180 cm
Ancho 77 cm
Profundidad: 8 cm
Peso: 240 Kg



Este modelo también está disponible
para la venta de frutas y verduras



PESCA



CARNE



PARAFARMACIA



PELUQUERIA

AUTOMATIZANDO ESCAPARATES

SISTEMA ERA VENDING ADAPTA

DIFERENCIESE DE SU COMPETENCIA, DANDO
SERVICIO A SUS CLIENTES , LAS 24 HORAS DEL
DÍA LOS 365 DÍAS DEL AÑO.

Ventajas

- * un escaparate que vende y cobra las 24 horas.
- * Capte clientes de su competencia , que no tenga este servicio.
- * Servicio a sus clientes el fin de semana y horas de cierre.
- * Efectivo diario de las ventas en monedas y billetes.



LA ERA DE LA VENTA
AUTOMÁTICA



ERAVENDING

Adapt

SISTEMA ERAVENDING ADAPTA

DIFERENCIESE DE SU COMPETENCIA, DANDO SERVICIO A SUS CLIENTES , LAS 24 HORAS DEL DÍA LOS 365 DÍAS DEL AÑO.

Ventajas

- * un escaparate que vende y cobra las 24 horas.
- * Capte clientes de su competencia , que no tenga este servicio.
- * Servicio a sus clientes el fin de semana y horas de cierre.
- * Efectivo diario de las ventas en monedas y billetes.

SISTEMA DE COMERCIO TRADICIONAL



Costos 1 empleado:
sueldo medio 8 horas..... 1.000€
s.social 8 horas (49%)..... + 490€
=

TOTALES..... 1.500€

SISTEMA CON UNA EXPENDEDORAS 24 HORAS

Cuota de renting a 60 meses
con seguro a todo riesgo

TOTALES..... 150€

ANTES Y DESPUÉS



ANTES



DESPUÉS

VENDIENDO 24 HORAS



Expendedoras de productos cárnicos



Expendedoras de productos cá



ERAVENDING

Adapt

VENDIENDO 24 HORAS



QUINTA ESENCIA

Salud y Calidad de Vida

Abierto 24 Horas

Productos de Parafarmacia



ERAVENDING


Adapt

CEBOS VIVOS Y
ARTICULOS DE PESCA



SUPERMERCADOS
AUTOMÁTICOS

SEXSHOP
TIENDA ERÓTICA



PRODUCTOS
DEPORTIVOS - PADEL

**Tiendas
100%
STOP**



ABIERTO 25 HORAS[®]

Tiendas Automáticas

3. NUEVO CONCEPTO

VENDIENDO 24 HORAS

- Servicio Integral, del Líder en el montaje de tiendas automáticas 24 horas, con 20 años de experiencia.
- Diseño e instalación, de su tienda automatizada, entrega llave en mano, incluye (bajo contratación):
 - Zona de exclusividad.
 - Buzoneo inicial en toda la zona, anunciando a los futuros clientes la apertura de la nueva tienda.
 - Cursillo técnico y práctico-carga y reposición de producto, escaparatismo de productos en las nuevas máquinas, política inicial de precios, impartido por nuestros reponedores de nuestras franquicias propias, en nuestras instalaciones centrales.
 - Fotomontaje de cómo quedarían las máquinas rematadas en su local.
 - Gestión de la financiación, por nuestros asesores, que más le convenga RENTING, LISING etc.
 - Visitas da docenas de clientes, propietarios de tiendas automatizadas, para demostrar su rentabilidad.
 - Adaptación de las máquinas expendedoras, para vender diferentes productos, libros de bolsillo, revistas, consumibles informáticos, cebos vivos y artículos de pesca, productos de parafarmacia, productos de alimentación, material deportivo etc. Provistas todas ella de diferentes sistemas de cobro, aceptador de billetes, monederos de cambio, etc.
 - Descuentos -a través de nosotros- de proveedores de las marcas número 1 del mercado; PEPSI, MATUTANO, NESTLÉ, PANRICO, GREFUSA, etc.
 - Vigilancia en tiempo real, de la tienda automatizada, desde su casa a través de internet.
 - Ejecución de toda la obra -albañilería, aluminio, cristalería- y rotulación con nuestras colores corporativos y remate de toda la obra llave en mano.

abierto 25 h

Departamento de Franquicias

SISTEMA COMERCIO TRADICIONAL

CARACTERÍSTICAS

- Horario restringido.
- Costo de empleados (salario, seguridad social, vacaciones, conflictividad laboral, etc).
- Riesgo si el comercio no funciona no se puede cambiar de ubicación.



TIENDAS ABIERTO 25 HORAS

CARACTERÍSTICAS

- Horario ininterrumpido 24 horas 7 días de semana 365 días del año.
- Sin empleados, se rellenan los equipos con solo 30 minutos diarios.
- Si la tienda automatizada no funciona, se puede instalar en otro local.
- Venta de productos de compra por impulso y publicitados en TV (snacks, chokolatinas, bollería, bocadillos, sándwich, refrescos, agua, recargas de telefónicas, pilas, etc...)
- Total intimidad para el comprador al adquirir el producto.
- Se puede alquilar toda la tienda mediante renting financiero (incluye seguro a todo riesgo de los equipos), pasando a propiedad al acabar el mismo. Desgravable la cuota íntegra como gasto.
- Márgenes comerciales de más de un 60% sobre PVP de los artículos.
- Idóneo para rentabilizar locales comerciales vacíos, o complemento en su actual negocio o también como autoempleo.



abierto 25 h

Departamento de Franquicias

4. NUESTRA FORMA DE TRABAJAR

COLOCACIÓN DE TIENDAS AUTOMÁTICAS

En ésta pagina puede ver varios ejemplos de tiendas automáticas 24 horas instaladas por nosotros, donde se puede apreciar como estaba el local en bruto y luego la tienda automatizada ya terminada.

Si prefiere que le hagamos una simulación de como quedaría su tienda automatizada, envíenos varias fotos de su local en formato JPG a nuestro correo electrónico, y nuestro departamento de diseño de tiendas Abierto 25 Horas le hará un diseño virtual de como quedaría la tienda rematada.



abierto 25 h

Departamento de Franquicias

4. NUESTRA FORMA DE TRABAJAR

A N T E S



D E S P U É S



Antes y después de tienda automática **Abierto 25 Horas** en Avenida Llano Ponte (Avilés).



Antes y después de tienda automática **Abierto 25 Horas** en Calle Príncipe (Gijón).



Antes y después de tienda automática **Abierto 25 Horas** en Calle Chile (Gijón).

abierto 25 h

Departamento de Franquicias

5. SERVICIOS DE PROMOCIÓN Y PUBLICIDAD

ANTES Y DESPUÉS DE LA APERTURA DE LA TIENDA

- **EMISIÓN DE ANUNCIO EN TV LOCALES** de 3 pases diarios , de nuestro SPOT TV , con la dirección y plano de su tienda , para atraer clientes potenciales.

- **CUÑAS RADIOFÓNICAS** en emisoras .

- **VALLAS PUBLICITARIAS** anunciando la apertura de la nueva tienda. Poner una valla grande de un solo pie, anunciando la apertura.

- **BUZONEO** en toda la vecindad próxima a la zona de la tienda.

- **FLYERS EN VEHÍCULOS** anunciando la nueva tienda y sus servicios 24 horas.
Incluye foto y plano de situación de la tienda.

- **TIENDA ON LINE 24 HORAS** los 365 días al año, donde podrá comprar y pagar con tarjeta todo tipo de productos con precios competitivos para su tienda.



abierto 25 h

Departamento de Franquicias

6. EL SABER HACER DE NUESTRAS TIENDAS

WIFI GRATIS

Para que la tienda se convierta en un punto de reunión para el público juvenil, por la gratuidad de la conexión a internet y se eleve la venta de productos.



NUESTRA EXPERIENCIA Y SABER HACER

Según nuestra experiencia y el saber hacer de nuestros reponedores en nuestras propias tiendas.



TIENDAS
24
HORAS
STOP

*La excelencia en
tiendas automáticas
24 horas*



TIENDAS AUTOMÁTICAS







Franquicia **Abierto 25 horas en Torrevieja (Alicante)**. Cuenta con seis equipos expendedores: tres expendedoras de multiproductos, una expendedora de palomitas recién hechas, una expendedora de comida caliente y para bebidas frías y hielo.



Franquicia **Abierto 25 horas** situada de la localidad de Miranda De Ebro (Burgos). Macro tienda exterior con 8 máquinas expendedoras de última generación.



Tienda **Abierto 25 horas** situada en la calle **Llano Ponte N° 22** en **Avilés (Asturias)**.



Nueva tienda **Abierto 25 Horas** en **Almazora (Castellón)** en avenida Generalidad N°1 Bajo.

Vea el video de su propietaria opinando sobre su tienda:

<http://www.eraventa.com/noticias/almanzora>





Nueva tienda **Abierto 25 Horas** en la calle **San Román N°2** en **Oviedo** (antigua floristería).



Imagen nocturna de la franquicia **Abierto 25 Horas** en el casco antiguo de **Segovia** (calle **Daoriz**).



Tienda situada en **Madrid** en la calle **General Margallo**. Esta tienda dispone de tres máquinas "premium" de todo tipo de productos, además de una máquina de con diferentes tipos de café.



Una nueva tienda en la población de **Piedrabuena (Ciudad Real)** la tienda Premium es interior y cuenta con siete equipos expendedores.



Nueva tienda **Abierto 25 Horas** en **San Boi (Llobregat)** vista donde se aprecian las tres expendedoras premium maxi de última generación con aluminio 304.



Tienda **Abierto 25 Horas** en **Rafel Buñol (Valencia)** con 3 expendedoras en aluminio lacado blanco.



Franquicia **Abierto 25 Horas** en la localidad valenciana de Segorbe (Castellón).



Tienda automática Abierto 25 horas instalada en **C/ Santa Apolonia** en Villalegre (Avilés).





Tienda Abierto 25 horas situada en **Áviles (Asturias)**. Cuenta con 2 equipos expendedores de snacks-multiproductos, 1 de parafarmacia más 1 máquina expendedora de palomitas y almacén interior.



Franquicia Abierto 25 horas en la **calle Alonso Cano (Cádiz)**. Consta de ocho equipos expendedores: máquina de cafés, snacks y bollería, bebidas frías, palomitas y bocadillos calientes.



Franquicia Abierto 25 horas en Salinas (Asturias). Cuenta con 6 equipos expendedores multiproducto para snacks, bebidas, bollería, parafarmacia....



Franquicia Abierto 25 horas en Almuñécar (Granada). Cuenta con 5 equipos expendedores multiproducto para snacks, bebidas, bollería, helados....





Franquicia Abierto 25 horas situada en la calle Isabel Colbrand **Las Tablas (Madrid)**.



Franquicia Abierto 25 horas en **Almazora (Castellón)**.



Apertura de nueva tienda **Abierto 25 horas**, en la localidad de **Chamonix Mont-Blanc (Francia)**. La tienda se compone de 4 expendedoras de última generación, bajo la marca traducida al francés OUBERT 25 HEURES, 2 expendedoras de comida caliente (hamburguesas, perritos, pizzas, kebabs y gofres). Una máquina de café recién molido y bebidas calientes, y 1 expendedora de snacks-bollería, bebida frías y para farmacia.



Nueva tienda Abierto 25 horas en la **Avenida San Francisco N° 40 en El Altet (Alicante)**.





THE ENDAS NOON STOP



ERAVENDING

Contenedores

Renting bancario a
partir de  €/mes*

 BANCO POPULAR  Sabadell  Banco Santander



TIENDAS AUTOMÁTICAS MÓVILES EN CONTENEDORES

CARACTERÍSTICAS

- Tienda vending móvil montada en contenedor transportable.
- Con documentación.
- Contenedores de 10, 20 y 40 pies.
- Totalmente antivandálica.
- Capacidad de 1 hasta 14 máquinas expendedoras.
- Homologada, fabricación a medida, posibilidad de diseño personalizado bajo pedido.

OPCIONES

- Opcionalmente, expendedoras con pago de tarjeta bancaria, móvil y telemetría a distancia, cámaras de seguridad, alarma y wifi gratis para clientes.
- Se puede montar todo tipo de expendedoras, snacks, bebidas frías, bollería, comida caliente, hielo y helados, sex shop y grow shop, supermercado, etc.



ERAVENDING

Contenedores



Opción de pago con tarjeta de crédito, móvil y telemetría a distancia



TIENDAS AUTOMÁTICAS MÓVILES EN CONTENEDORES

Para instalar 24 horas en: instalaciones deportivas, ferias, gasolineras 24 horas, autolavados, paseos marítimos, aparcamientos, etc.

SIN RIESGO

SI NO VENDE LO DESEADO, SE CAMBIA DE UBICACIÓN

20 PIES STANDARD (DRY CARGO) 20' X 8' X 6'

Tara: 2210 - 2400 kg / Carga Máxima 21700 - 28240 kg / Capacidad Cubica 33,3m³

MEDIDAS	EXTERNA		INTERNA		PUERTA ABIERTA	
	Metros	Pies	Metros	Pies	Metros	Pies
LARGO	6.05	20'	5.90	19'4"		
ANCHO	2.43	8'	2.34	7'8"	2.33	7'8"
ALTO	2.59	8'6"	2.40	7'10"	2.29	7'6"



40 PIES STANDARD (DRY CARGO) 40' X 8' X 6'

Tara: 3630-3740kg / Carga Máxima 2674 - 226850kg / Capacidad Cubica 67.7m³

MEDIDAS	EXTERNA		INTERNA		PUERTA ABIERTA	
	Metros	Pies	Metros	Pies	Metros	Pies
LARGO	12.19	40'	12.03	39'6"		
ANCHO	2.43	8'	2.34	7'8"	2.33	7'8"
ALTO	2.59	8'6"	2.40	7'10"	2.29	7'6"



40 PIES HIGH CUBE STANDARD (DRY CARGO) 40' X 8' X 6'

Tara: 3880 - 3900kg / Carga Mínima 26580-26600kg / Capacidad Cubica 76.5m³

MEDIDAS	EXTERNA		INTERNA		PUERTA ABIERTA	
	Metros	Pies	Metros	Pies	Metros	Pies
LARGO	12.19	40'	12.03	39'6"		
ANCHO	2.43	8'	2.34	7'8"	2.33	7'8"
ALTO	2.89	8'11"	2.59	8'6"	2.29	7'6"



ERAVENDING

UN MUNDO DE EXPENDEDORAS



902 431 668
www.eraventa.es